



illumination design
SINCE 1972



TECHNICAL SHEETS

21000-C1



TECHNICAL SHEETS

21000-C1






Codice / Code : **21000/C1**

MATERIALI / MATERIALS	
Struttura / Frame	Ottone / Brass
Vetro / Glass	Soffiato con effetto bulegoso / Blow with bulegoso effect

DATI TECNICI / TECHNICAL DATA		
INFO	EUROPE	USA
Prodotto / Product	Sospensione / Pendant	Sospensione / Pendant
Installazione / Installation	Soffitto / Ceiling	Soffitto / Ceiling
Diametro / Diameter	27 cm.	10,62"
Altezza / Height	70 cm.	27,55"
Catena standard / Standard chain	50 cm.	19,68"
Rosone / Canopy	Ø 12 cm.	Ø 4,72"

SPECIFICHE ELETTRICHE / ELECTRICAL SPECIFICATIONS		
INFO	EUROPE	USA
Alimentazione / Power Supply	220-240V – 50/60Hz	100-120V – 50/60Hz
Specifiche lampade/Bulbs specifications	4x4W E14 led (tubular)	4x4W E12 led (tubular)
Wattaggio massimo / Max wattage	16W	16W
Tensione utilizzo / Usage voltage	220-240V – 50/60Hz	100-120V – 50/60Hz
Dimmerabilità / Dimmability	With dimmable bulbs	With dimmable bulbs

OPZIONE DECORI STANDARD / STANDARD FINISHING OPTIONS		Opzioni vetri / Glass options
 nickel / nickel  cromo / chrome  nickel satinato / satin nickel  nickel nero / black nickel  placcato rame/copper plated	 oro shadow / shadow gold  placcato oro / gold plated  ottone satinato / satin brass  brunito spazzolato/brushed bronze	 Trasparente / Transparent  Bianco / White

PESO E VOLUME / WEIGHT AND VOLUME		
 Peso Netto / Net weight Kg.5,00	 Volume M3 0,166	 Peso Lordo / Gross weight Kg.8,00

--- MADE IN ITALY ---