



illumination design  
SINCE 1972



# TECHNICAL SHEETS

21011-SG1





# TECHNICAL SHEETS

21011-SG1






Codice / Code : **21011/SG1**

MATERIALI / MATERIALS	
Struttura / Frame	Ottone / Brass
Vetro / Glass	Cristallo 24% soffiato con effetto bulegoso / 24% lead crystal blow with bulegoso effect

DATI TECNICI / TECHNICAL DATA		
INFO	EUROPE	USA
Prodotto / Product	Sospensione / Pendant	Sospensione / Pendant
Installazione / Installation	Soffitto / Ceiling	Soffitto / Ceiling
Diametro / Diameter	53 cm.	20,86"
Altezza / Height	108 cm.	42,51"
Catena standard / Standard chain	50 cm.	19,68"
Rosone / Canopy	Ø 16 cm.	Ø 6,29"

SPECIFICHE ELETTRICHE / ELECTRICAL SPECIFICATIONS		
INFO	EUROPE	USA
Alimentazione / Power Supply	220-240V – 50/60Hz	100-120V – 50/60Hz
Specifiche lampade/Bulbs specifications	4xCob 15W 4000K (incl. / incl.)	4xCob 15W 4000K (incl. / incl.)
Wattaggio massimo / Max wattage	60W	60W
Tensione utilizzo / Usage voltage	220-240V – 50/60Hz	100-120V – 50/60Hz
Dimmerabilità / Dimmability	Light source dimmable	Light source dimmable

OPZIONE DECORI STANDARD / STANDARD FINISHING OPTIONS		Opzioni vetri / Glass options
 nickel / nickel  cromo / chrome  nickel satinato / satin nickel  nickel nero / black nickel  placcato rame/copper plated	 oro shadow / shadow gold  placcato oro / gold plated  ottone satinato / satin brass  brunito spazzolato/brushed bronze	 <b>Trasparente / Transparent</b>  <b>Bianco / White</b>

PESO E VOLUME / WEIGHT AND VOLUME		
 Peso Netto / Net weight Kg.24,00	 Volume M3 0,350	 wood box Peso Lordo / Gross weight Kg.60,00

--- MADE IN ITALY ---