



illumination design
SINCE 1972



TECHNICAL SHEETS

20658-20758



TECHNICAL SHEETS




20658-20758






MATERIALI / MATERIALS	
Struttura / Frame	Ferro-forgiato a mano / Handmade forged iron
Vetro / Glass	Soffiato e lavorato a mano / Blow and hand worked

DATI TECNICI / TECHNICAL DATA		
INFO	EUROPE	USA
Prodotto / Product	Lampadario / Chandelier	Lampadario / Chandelier
Installazione / Installation	Soffitto / Ceiling	Soffitto / Ceiling
Diametro / Diameter	55 cm.	21,65"
Altezza / Height	100 cm.	39,37"
Catena standard / Standard chain	50 cm.	19,68"
Rosone / Canopy	Ø 12 cm.	Ø 4,72"

SPECIFICHE ELETTRICHE / ELECTRICAL SPECIFICATIONS		
INFO	EUROPE	USA
Alimentazione / Power Supply	220-240V – 50/60Hz	100-120V – 50/60Hz
Specifiche lampade/Bulbs specifications	10xE14 4W led (tubular)	10xE12 4W led (tubular)
Wattaggio massimo / Max wattage	40W	40W
Tensione utilizzo / Usage voltage	220-240V – 50/60Hz	100-120V – 50/60Hz
Dimmerabilità / Dimmability	With dimmable bulbs	With dimmable bulbs

OPZIONE DECORI STANDARD / STANDARD FINISHING OPTIONS		Opzioni vetri / Glass options
 Rame metallizzato <i>Metallized copper</i>		 Trasparente / Transparent
 Champagne metallizzato <i>Metallized champagne</i>		

PESO E VOLUME / WEIGHT AND VOLUME		
 Peso Netto / Net weight Kg.21,00	 Volume M3 0,430	 Peso Lordo / Gross weight Kg.25,00

--- MADE IN ITALY ---